



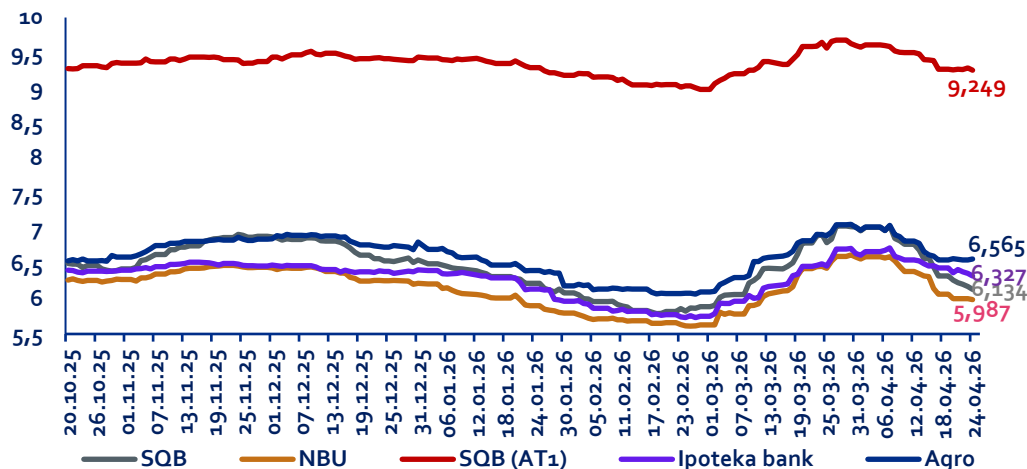
Департамент стратегического
развития банка

Обзор мировых и финансовых рынков

27 апрель, 2026 год

Доходность евробондов SQB, NBU, IPOTEKA BANK и AGRO BANK

(с 20 октября 2025 года по 27 апреля 2026 года по Bloomberg, в %)



Доходность евробондов SQB

В июле 2024 года SQB разместил международные облигации на Лондонской фондовой биржи. В первый день торгов доходность составила 9,362%.

Доходность евробондов SQB в начале прошлой недели достигла 6,264%. В конце прошлой недели ставка евробонда немного снизилась и составила 6,134%. С начала года доходность колебалась в пределах 5,790–7,038%.

В октябре 2025 года SQB успешно разместил на Лондонской фондовой биржи международные облигации дополнительного капитала первого уровня (AT1). В первый день торгов доходность составила 9,276%.

Доходность евробондов SQB в начале прошлой недели достигла 9,258%. В конце прошлой недели ставка евробонда немного снизилась и составила 9,249%. С начала выпуска доходность колебалась в пределах 8,978–9,679%.



Доходность евробондов NBU

Доходность евробондов NBU в начале прошлой недели достигла 6,004%. В конце прошлой недели ставка евробонда немного снизилась и составила 5,987%. С начала года доходность колебалась в пределах 5,612–6,624%.



Доходность евробондов IPOTEKA BANK

Доходность евробондов IPOTEKA BANK в начале прошлой недели достигла 6,373%. В конце прошлой недели ставка евробонда немного снизилась и составила 6,327%. С начала 2026 года доходность колебалась в пределах 5,733–6,724%.



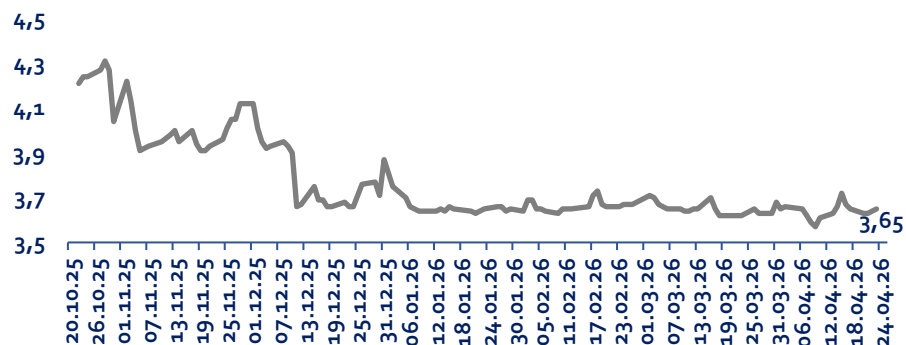
Доходность евробондов AGRO BANK

Доходность евробондов AGRO BANK в прошлой неделе находилась в пределах 6,571%. В конце недели она также снизилась и доходность составила 6,565%. С начала года доходность колебалась в пределах 6,067–7,059%.

SOFR и Euribor

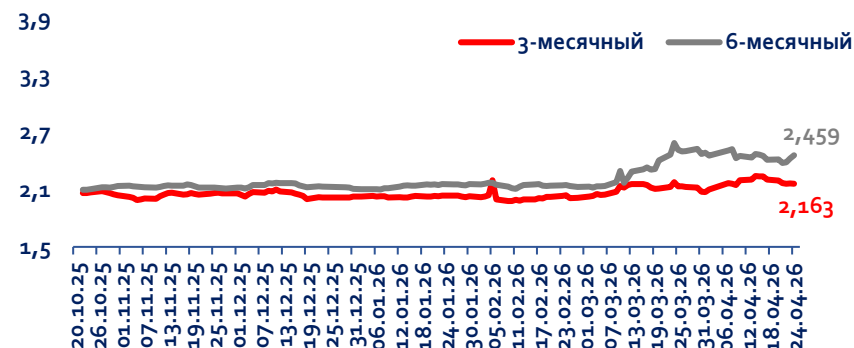
Средняя процентная ставка по межбанковским кредитам в США и Европе

Динамика SOFR



Ставка SOFR без существенных изменений. С начала года ставка SOFR остаётся стабильной в районе 3,57%-3,73%. Ставка в начале недели достигла до 3,63%, а в конце недели незначительно повысилась до - 3,65%, что свидетельствует о изменениях в рыночной ликвидности и ожиданиях по монетарной политике. Позиция Федерального резерва по процентным ставкам продолжает определять уровень ставки SOFR. Ожидания изменений в политике могут вызывать небольшие колебания ставки.

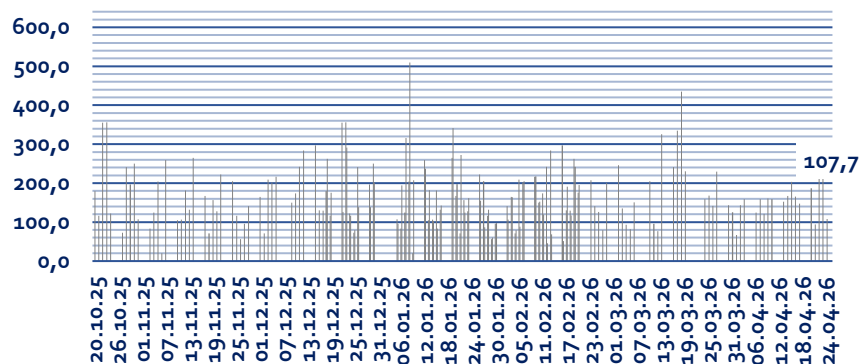
Динамика Euribor



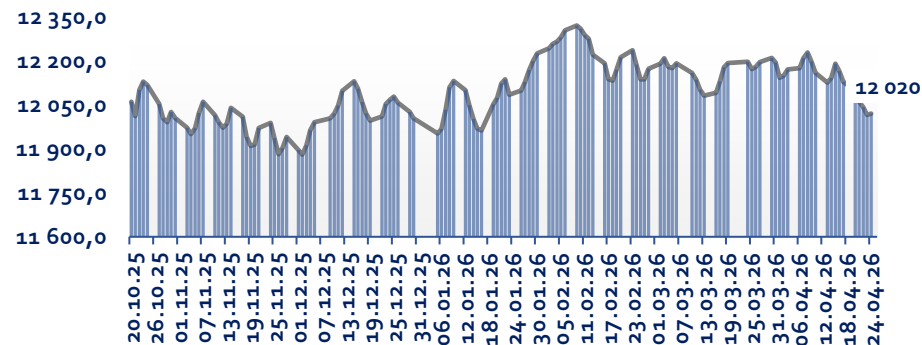
Euribor падает быстрее ожидаемого. Европейский Центробанк продолжает снижать процентную ставку. Одна из причин – снижение инфляции. Европейская межбанковская ставка (Euribor), к которой привязано большинство жилищных кредитов в европейских странах, к концу прошлой недели достигла до 2,163% (3 мес.) и 2,459% (6-мес). На пике 2023 года в середине октября показатель процентной ставки превысил 4%. Максимальное значение ставки Euribor в истории было зафиксировано зимой 2008 года - почти 5,5%. С начало 2026 года максимум показателей составил 2,589% (6-мес) и 2,243% (3-мес).

Валютный рынок Узбекистана

Объём торгов на Узбекской республиканской валютной бирже, млн долл.



Обменный курс доллара к суму



- ✓ Объём торгов на валютной бирже на прошлой неделе достигла 840,1 млн долл. США, что больше на 4,7 млн долл. объёма предыдущей недели.
- ✓ В начале прошлой недели национальная валюта к доллару составляла – 12 097 сум, затем к концу недели она снизилось и достигла 12 020 сум.
- ✓ Ежегодно сум девальвируется в среднем на 3,5-4,5%, за исключением 2023 года (9,77%), когда девальвация российской валюты вызвала сокращение экспортных поступлений и денежных переводов мигрантов. С начало 2026 года девальвация составила 0,57%.



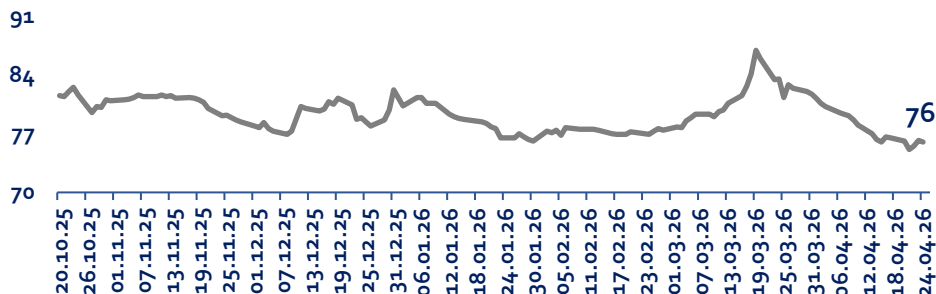
По состоянию на 27.04.2026 г. выгодный курс для покупки USD населением отмечен в *Open bank* – 12 060 сум за долл. В остальных банках курс варьировался в пределах 12 070 – 12 140 сум за долл.



Выгодный курс для продажи доллара населением отмечен в *Infinbank*– 12 040 сум за 1 долл. Во многих других банках курс был отмечен на 12 030 – 11 965 сум за 1 долл.

Обзор валютных пар (Refinitiv Eikon)

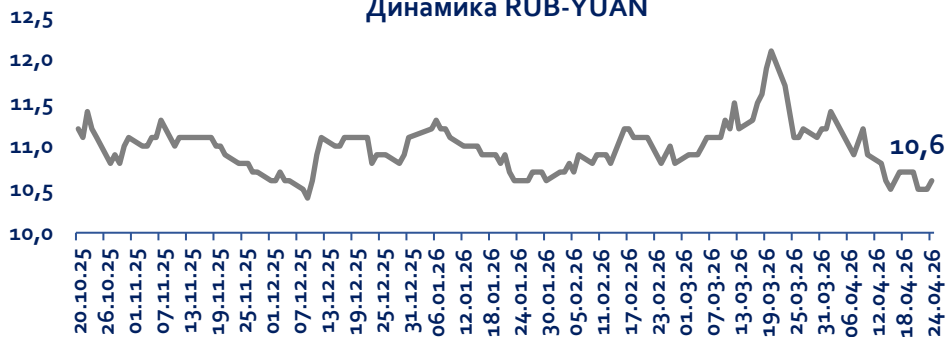
Динамика USD-RUB



USD/RUB остаётся в диапазоне 75–76

Курс USD/RUB в период с 20 по 24 апреля оставался в узком диапазоне 75–76, демонстрируя боковую динамику. После незначительных колебаний в начале недели пара вернулась к уровню 76. Отсутствие выраженного тренда указывает на баланс спроса и предложения на рынке. Волатильность остаётся умеренной. В краткосрочной перспективе вероятно сохранение консолидации.

Динамика RUB-YUAN



Рубль стабилен к юаню

Курс RUB/CNY в период с 20 по 24 апреля демонстрировал боковую динамику в узком диапазоне 10,5–10,7. После незначительного снижения в начале недели котировки стабилизировались на уровне 10,5–10,6.

В целом рынок находится в состоянии консолидации без выраженного тренда. Волатильность остаётся низкой, а баланс спроса и предложения выглядит устойчивым. В краткосрочной перспективе вероятно продолжение бокового движения.

Динамика EUR-USD



EUR/USD снижается: евро теряет позиции

Курс EUR/USD в период с 20 по 24 апреля показал умеренное снижение с 1,1790 до 1,1723. Основное давление наблюдалось в первой половине недели, после чего снижение замедлилось.

Динамика указывает на коррекционное движение после локального укрепления евро. Рынок остаётся чувствительным к макроэкономическим ожиданиям и процентной политике. В краткосрочной перспективе вероятна консолидация вблизи текущих уровней.

Аналитика цен на основные сырьевые товары

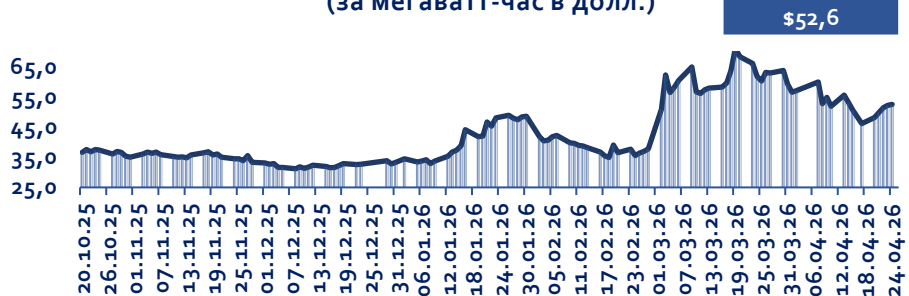
Динамика цен на золото
(за унцию в долл. США)



Динамика цен на нефть Brent
(за баррель в долл. США)



Динамика цен на газ ТТФ,
(за мегаватт-час в долл.)



Цены на золото теряют позиции после недавнего роста



Котировки золота в период с 20 по 24 апреля продемонстрировали нисходящую динамику, снизившись с 4819,6 до 4708,7. Основное давление пришлось на начало недели, после чего рынок перешёл к частичной стабилизации. Текущая динамика указывает на коррекционное движение после предыдущего роста. При этом волатильность сохраняется на повышенном уровне. В краткосрочной перспективе рынок остаётся под давлением с признаками консолидации.

Brent демонстрирует сильный восходящий тренд



Котировки нефти Brent с 20 по 24 апреля выросли с 95,48 до 105,33, прибавив более 10%. Основной импульс пришёлся на середину недели, когда цены уверенно преодолели уровень 100. Динамика указывает на усиление бычьих настроений на фоне факторов предложения. Последовательный рост формирует краткосрочный восходящий тренд. При этом сохраняется риск коррекции после резкого движения.

Рынок газа ускоряет рост



Котировки газа на хабе ТТФ с 20 по 24 апреля выросли с 48,2 до 52,6, показав устойчивую восходящую динамику. Основной импульс пришёлся на пробой уровня 50, что усилило краткосрочный спрос. Рост носит последовательный характер, что указывает на формирование локального тренда. При этом ускорение движения повышает вероятность технической коррекции. В краткосрочной перспективе рынок остаётся волатильным с преобладанием бычьих настроений.

Новости

Ziraat Bankası взрывает digital-рынок

Ziraat Bankası резко ускоряет переход в онлайн. В середине апреля 2026 банк запускает новые быстрые платежи. Пользователи массово уходят в мобильные приложения. Это меняет правила игры в Турции.



Сбербанк делает банк будущего

Сбербанк активно внедряет ИИ во все сервисы. В апреле 2026 банк превращается в технологическую экосистему. Многие операции уже автоматизированы. Клиенты получают полностью цифровой опыт.



Deutsche Bank усиливает защиту

Deutsche Bank реагирует на рост кибератак. В середине апреля 2026 вводятся новые системы безопасности. Защита данных становится приоритетом номер один. Это влияет на весь банковский сектор Европы.



BNP Paribas готовит финансовую революцию

BNP Paribas продвигает цифровой евро. В апреле 2026 Европа ускоряет создание собственной платёжной системы. Это снижает зависимость от Visa и Mastercard. Банковский рынок входит в новую эру.

